

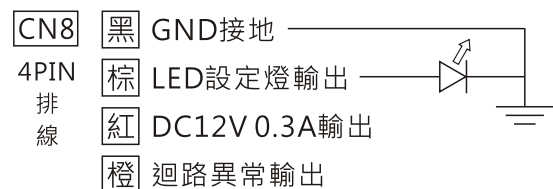
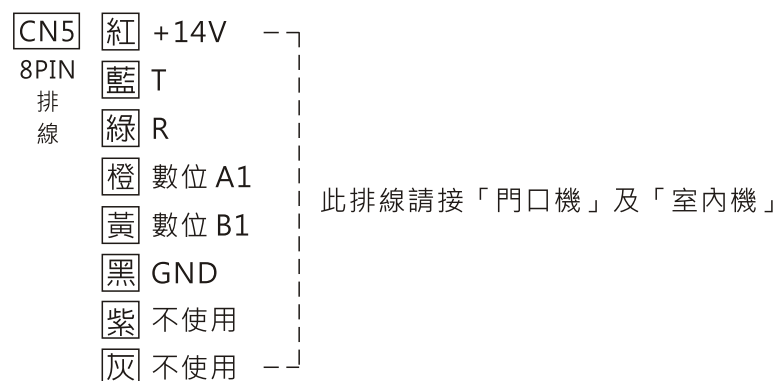
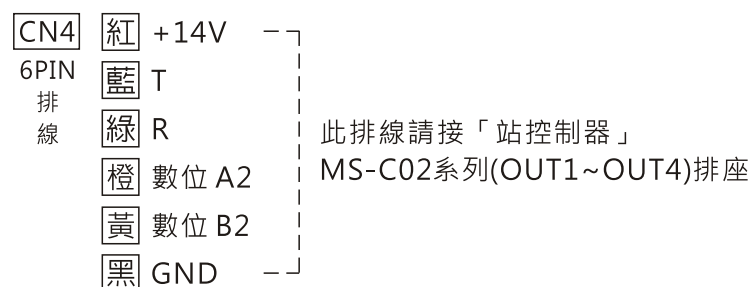
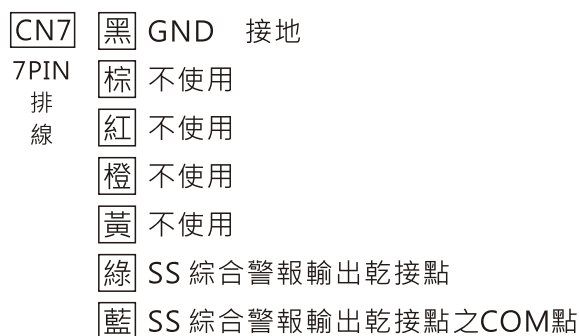
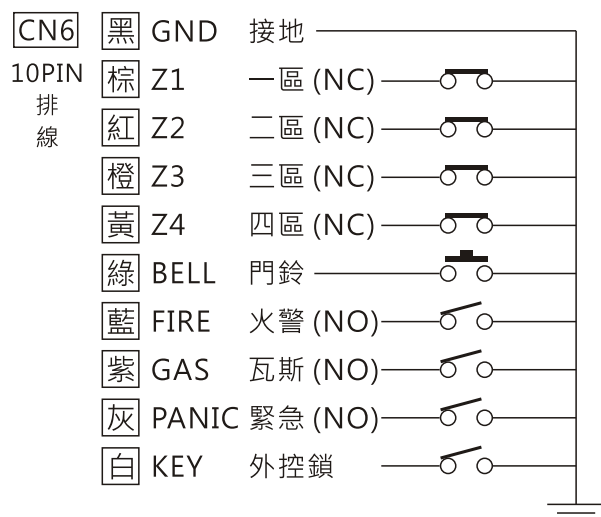
對講防盜室內機

MS-I12-C

安裝注意事項：

- 線材規格使用及施工配線方式請遵照系統接線圖
(T / R信號線要在同一對絞線，抗干擾佳) (A / B傳輸線要在同一對絞線，抗干擾佳)
- 電源供應器的正電源，請勿與主幹線的V+接線在一起
- 直流電源接地GND與系統接地，必須並接連線

接線說明：



J2(內線)：RS-485終端電阻120Ω使用PIN
(出廠值為 開路)

J3(外線)：RS-485終端電阻120Ω使用PIN
(出廠值為 開路)

J13：迴路異常指示燈 --- 短路：輸出約 DC12V

J14：設定指示燈 --- 開路：可直接接LED
5V(出廠預設值)