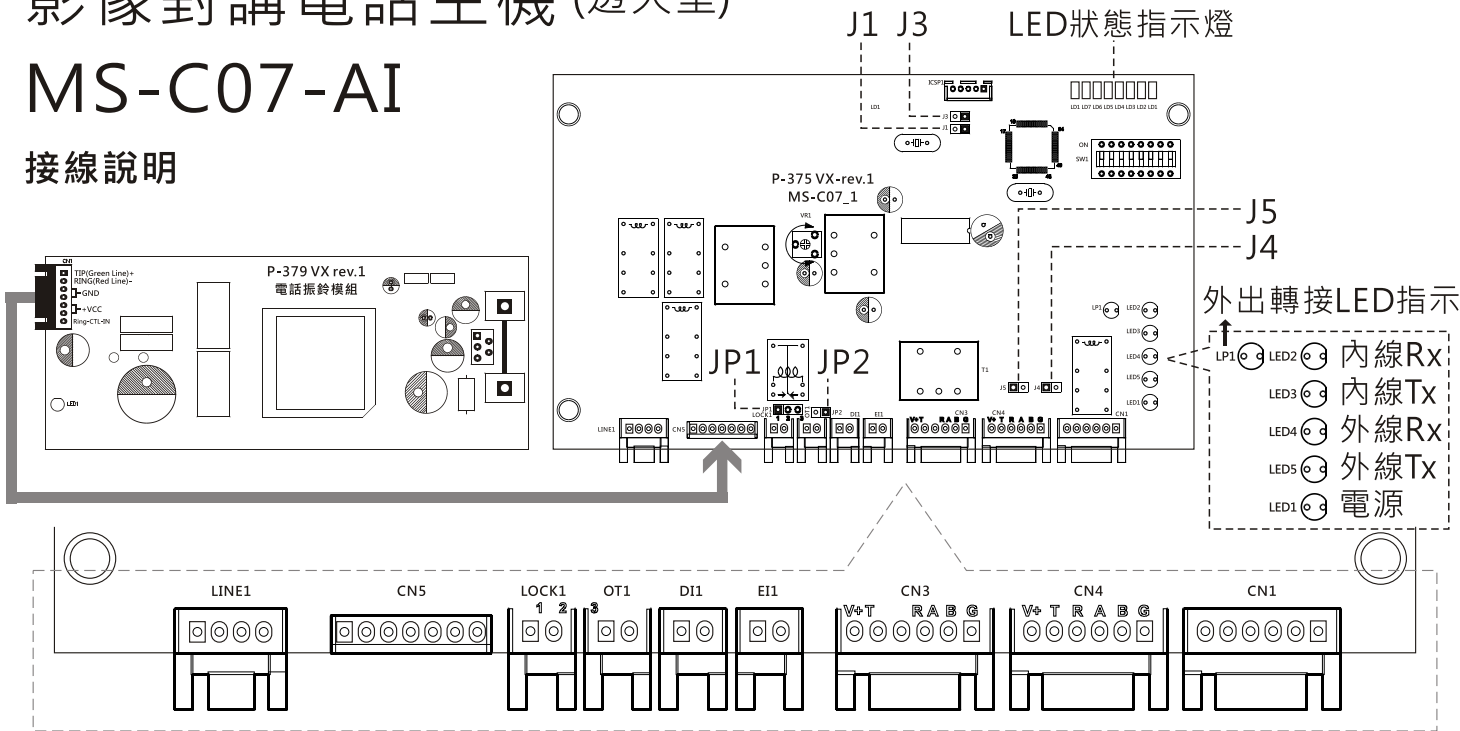


影像對講電話主機 (透天型)

MS-C07-AI

接線說明



LINE1 4PIN	<div>黑</div> <div>棕</div> <div>紅</div> <div>橙</div>	接電信外線 接內線電話線 或 交換機外線
CN5 7PIN	<div>綠</div> <div>紅</div> <div>黑</div> <div>黑</div> <div>橙</div> <div>橙</div> <div>白</div>	內接電話振鈴模組
LOCK1 2PIN	<div>紫</div> <div>灰</div>	電鎖乾接點輸出
OT1 2PIN	<div>黑 LED</div> <div>紅 GND</div>	外出轉接 LED指示
DI1 2PIN	<div>灰 IN</div> <div>白 GND</div>	外出轉接開關
EI1 2PIN	<div>綠 IN</div> <div>黃 GND</div>	編輯開關
CN3 6PIN 排線	<div>紅 V+</div> <div>藍 T</div> <div>綠 R</div> <div>橙 A</div> <div>黃 B</div> <div>黑 G</div>	接外線對講系統(RS-485)與MS-C02、或 MS-C02V控制器
CN4 6PIN 排線	<div>紅 V+</div> <div>藍 T</div> <div>綠 R</div> <div>橙 A</div> <div>黃 B</div> <div>黑 G</div>	接內線對講系統(RS-485)與MS-CE01、 MS-CV01及其它室內對講副機系列並接使用
CN1 6PIN 排線	<div>棕 VD1(+)</div> <div>灰 VD1(-)</div> <div>橙 VD2(+)</div> <div>灰 VD2(-)</div> <div>紫 VOUT(+)</div> <div>灰 VOUT(-)</div>	內線用影像輸入MS系列門口機站1 / 站2 ，或MS-CV01內線用影像選擇器 外線用影像輸入MS-H01 / H02V門口機 及MS-CV01外線用影像選擇器，或1組 CCD設備 輸出端 MS系列影視室內機影像輸入並接

J1、J3：門鎖時間設定 四段時間選擇 (S→Short / O→Open)	2秒	J3(s)	J1(s)
J4：外線RS-485終端電容100P 致能選擇 (Short=致能，出廠值為Open)	4秒	J3(s)	J1(o)
J5：內線RS-485終端電容100P 致能選擇 (Short=致能，出廠值為Short)	8秒	J3(o)	J1(s)
JP1：開門輸出 1-2→NO輸出 / 2-3→NC輸出 (出廠值為NO輸出)	16秒	J3(o)	J1(o)
JP2：外出轉接輸出 Short PIN 【Short(出廠值)：LED燈12V輸出 / Open：LED燈5V輸出】			

連線狀態的LED指示燈說明 (指撥開關的第1~3 PIN用來查看連線狀態)

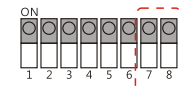

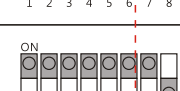
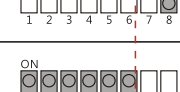
項目	指撥開關	功 能	說 明
0		關閉顯示	關閉顯示
1		顯示連線狀態1	1F~5F室內副機
2		顯示連線狀態2	門口機站1 / 站2、電鎖控制器站1 / 站2、MS-CV01、MS-I06C-1
3		顯示連線狀態3	1F~5F室內分機

LED狀態	連線狀態1	連線狀態2	連線狀態3	備 註
LD1	-保留-	-保留-	-保留-	
LD2	-保留-	MS-I06C-1	-保留-	數位式4區防盜主機
LD3	-保留-	-保留-	-保留-	
LD4	5F室內副機	MS-CV01	5F室內分機	當副 / 分機接上且正常工作時，該LED恆亮；若LED滅燈表示該副 / 分機未連線或設定相同樓層，每3秒檢查連線狀態1次。
LD5	4F室內副機	電鎖控制器站2	4F室內分機	
LD6	3F室內副機	電鎖控制器站1	3F室內分機	
LD7	2F室內副機	門口機站2	2F室內分機	
LD8	1F室內副機	門口機站1	1F室內分機	

開鎖24H / 通話 (指撥開關的第6 PIN用來選擇開鎖方式，ON：24小時開鎖，OFF：通話開鎖)

項目	指撥開關	功 能	說 明
6		選擇開鎖方式為「24H」	ON：24小時開鎖
		選擇開鎖方式為「通話」	OFF：通話開鎖

內 / 外部影像模式 (指撥開關的第7、8 PIN用來選擇是否要啟動內 / 外部影像)

模式	指撥開關	CH2	CH1
0		不含外線影像設備	含內線影像(門口機站1、2)與內線MS-CV01
1		含外線影像設備(區門口機、總機)(無外掛 外線MS-CV01)	含內線影像(門口機站1、2)與內線MS-CV01
2		含外線影像設備(區門口機、總機)(有外掛 外線MS-CV01)	含內線影像(門口機站1、2)與內線MS-CV01
3		含外線影像設備(區門口機、總機)(可外掛或不外掛 MS-CV01)	不含內線影像(門口機站1、2)與內線MS-CV01