
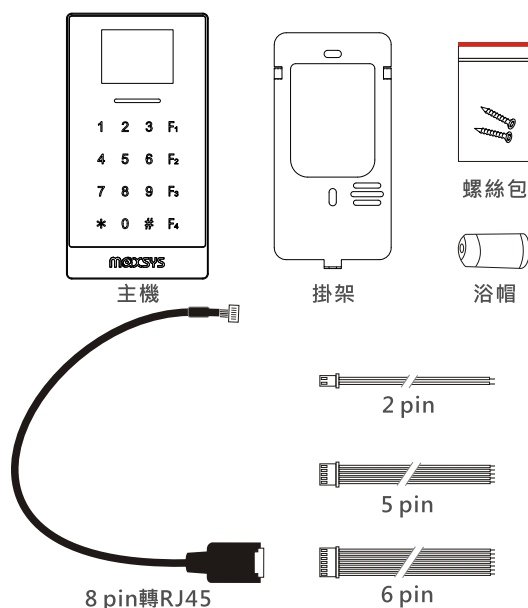


IP感應讀卡機

MS-60

A. 包裝內容

- ◎ 主機×1、掛架×1、螺絲包(螺絲×2)、浴帽×1、2 pin排線×1、5 pin排線×1、6 pin排線×1、8 pin排線轉RJ45×1

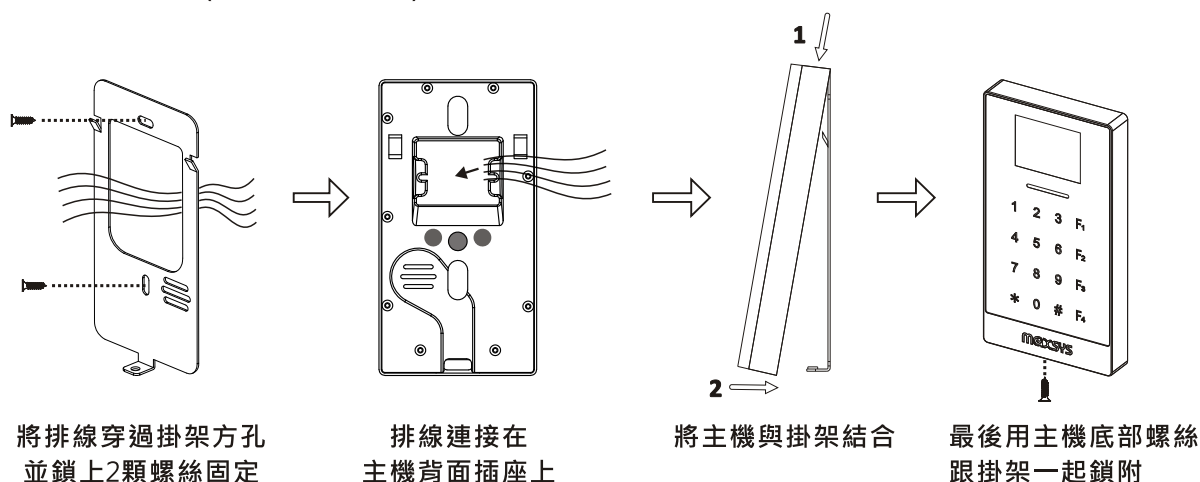


Unit: mm

B. 規格尺寸

- 電壓輸入：DC 9~24V
- 建議電源：DC 12V (350mA)
- 維根通訊最遠距離：100M
- 繼電器：DC 30V~2A/ C型
- LED：3色
- ◎ 建議採用
 - 遮蔽電纜線、cat5e或cat6
- ◎ 注意事項
 - 使用電源適配器時、需通過IEC/EN 62368-1認證

C. 安裝 使用掛架(牆壁必須開孔)



將排線穿過掛架方孔並鎖上2顆螺絲固定

排線連接在主機背面插座上

將主機與掛架結合

最後用主機底部螺絲跟掛架一起鎖附

D. 線色說明

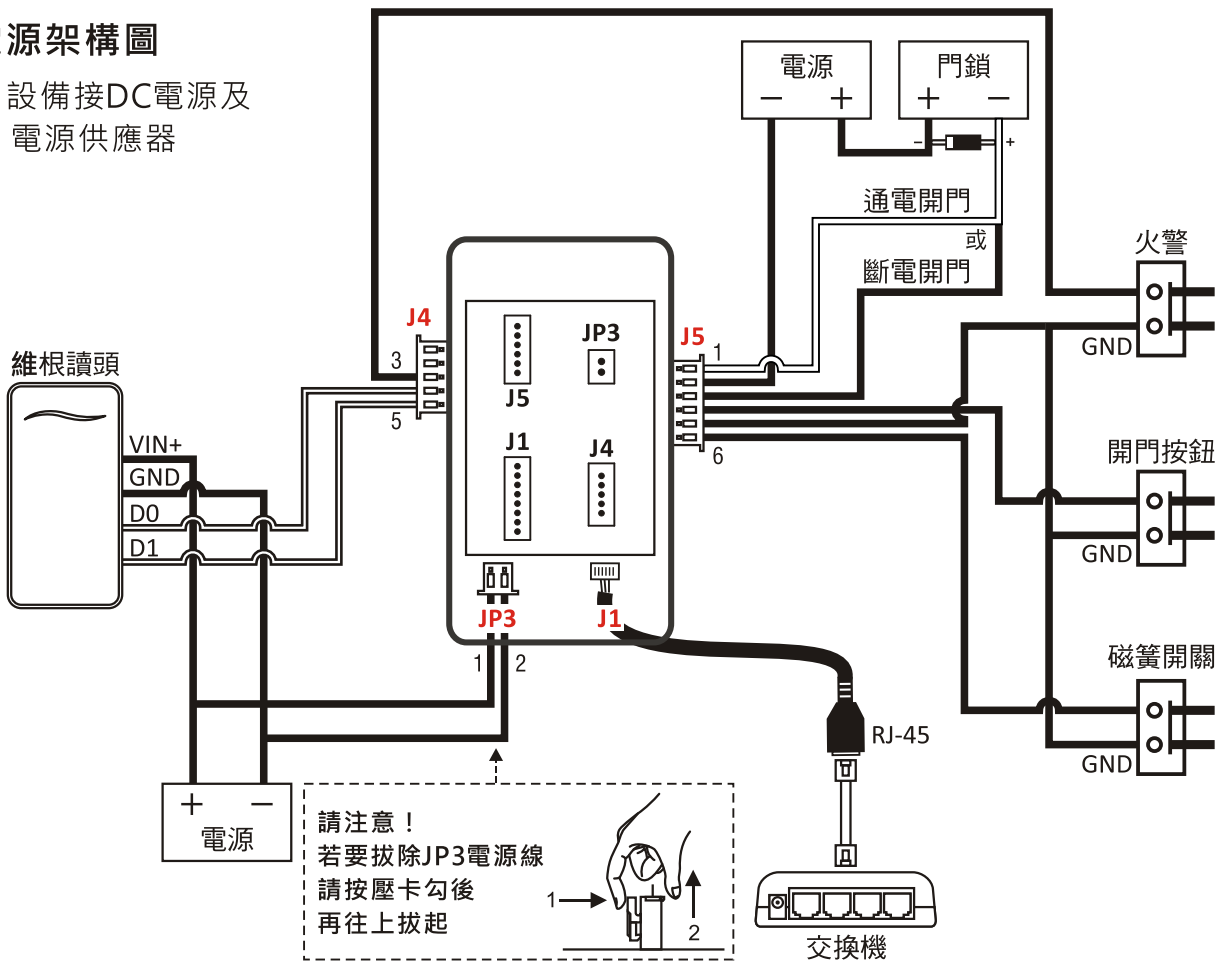
線材	No.	線色	功能	描述
5PIN (J4)	1	黃黑	RS-485+	
	2	藍黑	RS-485-	
	3	橙色	FIRE	火警輸入
	4	綠白	WG IN D0	維根輸入
	5	紫白	WG IN D1	
2PIN (JP3)	1	紅色	DC VIN +	DC 9~24V (12V/ 350mA)
	2	黑色	DC VIN -	

線材	No.	線色	功能	描述
6PIN (J5)	1	白色	NO	門鎖繼電器
	2	綠色	COM	
	3	黃色	NC	
	4	紫色	EXIT	開門按鈕
	5	橙色	GND	GND
	6	藍色	SENSOR	磁簧開關 (NC)

線材	No.	線色	功能	網路線色	描述
8PIN (J1)	1	棕色	TX +	橙白	網路線
	2	紫色	TX -	橙色	
	3	白色	RX +	綠白	
	4	藍色	RX -	綠色	
	5	綠色			N/A
	6	黃色			
	7	黑色			
	8	紅色			

E. 電源架構圖

1. 設備接DC電源及電源供應器



F. 注意

