

LED 計數器

TL-5400



規格說明

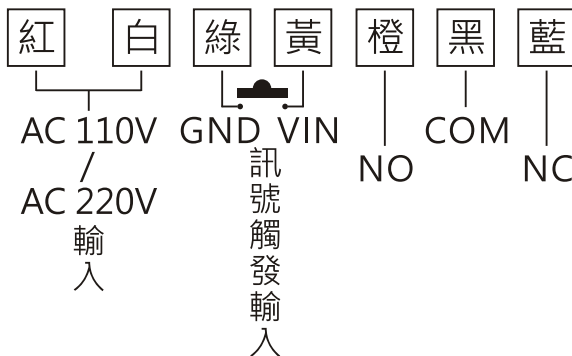
- ◎ 工作電壓：AC 110V/220V
- ◎ 工作溫度：-20°C ~ 60°C
- ◎ 烤漆顏色：米白 / 黑
- ◎ 外殼材質：鐵製品烤漆
- ◎ LED排列：根據燈罩及發光均勻度採特殊排列
- ◎ 驅動電路設計：不因一個LED故障而影響號誌燈操作功能
- ◎ 外型尺寸：242(L)×280(W)×27(D)mm

功能說明





1. 均採高亮度超廣角LED燈板
2. 黃燈動畫顯示
3. 外型美觀大方，配線簡便
4. 具計數顯示功能(可用指撥設定+1 或 -1 方式製訂秒數)

注意：當信號未觸發時，黃燈將會恆亮



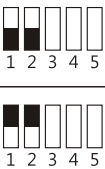

接線說明



觸發訊號方式

暫態		待機下，訊號觸發輸入端之綠線、黃線(短路→開路)，會開始倒數
		待機下，訊號觸發輸入端之綠線、黃線(開路→短路)，會開始倒數
ON / OFF	 或 	<ol style="list-style-type: none"> 1. 待機下，訊號觸發輸入端之綠線、黃線(短路)，會開始倒數 2. 倒數過程中，若訊號觸發輸入端之綠線、黃線(開路)，則計數會變為00

指撥設定

指撥開關(SW1)	操作	說明
PIN1=ON PIN2=OFF 	訊號觸發輸入端(綠線、黃線) · 觸發1次數字會減1	設定 -1 模式
PIN1=OFF PIN2=ON 	訊號觸發輸入端(綠線、黃線) · 觸發1次數字會加1	設定 +1 模式
PIN1=OFF PIN2=OFF 或 PIN1=ON PIN2=ON 	訊號觸發輸入端(綠線、黃線) · 觸發1次數字開始倒數	倒數模式
PIN3=OFF 	切至OFF位置 (往下扳)	不使用

指撥開關SW1的第1~5PIN需切至 OFF 位置 (出廠預設值)